



WEGWIJZER VZW
ONAFHANKELIJKE
REISINFORMATIE



WEGWIJZER vzw KAMPVERSLAG

Fietskamp in Zeeuws- Vlaanderen

Nederland

Paaskamp

Zeeuws - Vlaanderen - Biervliet, Hoek, Terneuzen, Hulst

Kamperiode: 10/04/2017 tot 14/04/2017

(1^{ste} keer zelf georganiseerd maar vroeger hebben

andere groepen dit al eens gedaan van onze jeugdbewegingen)

Fos 209^e De Vrijbuiters - Assebroek (Verkenners)

Leeftijd: 14 - 16 jaar

Grootte van de groep: 23

Aantal leden:	20
Aantal begeleiding:	3 (21jaar – 23 jaar)
Aantal koks/anderen:	wijzelf

Contactpersoon:

Josse Tetaert

07/09/1993

Cattoorsmolenstraat 18, 8310 Sint-Kruis

josse_T@live.be

0474767238

Mogen andere reizigers met jou contact opnemen? ja

neen

Te bereiken? Zondagmiddag

Wie kunnen we eventueel nog contacteren?

Lobke Vancoillie - Email: lobke.vancoillie@hotmail.com

1. VOORBEREIDING EN PAPIERWERK

INFORMATIE

Organiseerde je vereniging het grootste deel van het kamp zelf? ja neen

Welke informatiebronnen gebruikte je bij de voorbereiding van het kamp?

- | | |
|--|---|
| <ul style="list-style-type: none"><input checked="" type="checkbox"/> Officiële websites<input checked="" type="checkbox"/> Reisgidsen<input checked="" type="checkbox"/> Verslagen van de eigen jeugdgroep (vroeger kamp) | <ul style="list-style-type: none"><input checked="" type="checkbox"/> Verslagen van andere jeugdgroepen<input checked="" type="checkbox"/> Verslagen van vrienden en kennissen |
|--|---|

Welke reisgidsen, websites, organisaties...raad je aan andere jeugdgroepen aan?

Hangt beetje af waar je precies naartoe wil en waar je overnachtingsplaats ligt. Wij hebben vooral geluisterd naar vroegere ervaringen en wat beetje leuke plaatsen zijn om te bezoeken in de buurt + fietsrouters. Knooppunt heeft goeie en toffe fietsroutes beschikbaar en kan je gemakkelijk gebruik van maken. <http://www.fietsnet.be/routeplanner/default.aspx>
<https://www.knooppunter.com/fietsrouteplanner/route-maken>

Waarover vond je moeilijk informatie?

Goedkope overnachtingsplaats in die buurt, campings kunnen nogal duur zijn en in tenten overnachten zou wel lukken maar gedurende die periode zal je goed materiaal moeten hebben om te kunnen slapen dus kan dit ook weer duur worden. Ook paintball, lasershooting activiteiten vonden we niet gemakkelijk terug + zijn deze betrouwbaar?

Wegwijzer Reisinfo vzw streeft ernaar de beste ondersteuning te geven aan jeugdgroepen die op buitenlands kamp gaan.

Heb je nog tips om dit te verbeteren?

Welke leuke activiteiten je daar zoal kan doen. We hadden graag eens extreme activiteit zoals paintball of lasershooting willen doen maar vonden dit moeilijk, is er een manier waarop je dit gemakkelijk kunt vinden? Kan je ook op een bepaalde manier de betrouwbaarheid hiervan controleren en hoe doe je dat precies? Dat zijn wel enkele tips die we zeker in de toekomst zouden kunnen gebruiken.

PAPIERWERK

Welke documenten had je nodig om erheen te reizen? **identiteitskaart**

Welke kosten kwamen hierbij kijken?

Geen, iedereen heeft dat op die leeftijd normaal gezien

Heb je nog tips voor andere jeugdgroepen qua papierwerk?

Voor knooppunt routes kan je ofwel werken met kaarten ofwel ook met een nummering dat je kan volgen en zo op je fiets hangen. Beste is dat je ze beide meeneemt, soms zijn er al eens knooppunt borden van palen gehaald en rij je hierdoor eens verkeerd. Als je dat nog een algemene stafkaart bij je hebt is het wel enorm gemakkelijk.

VERZEKERING

Welke (bijkomende) verzekeringen had je voor deze reis? FOS Nationaal zorgde voor verzekeringen omdat we lid zijn en ons kamp op tijd indienen (€ 0 pp)

Had je tijdens je reis te maken met ziekte, ongeval, diefstal,... en hoe verliep de afhandeling (mutualiteit, verzekering...)?

Nee, we hebben geen problemen gehad maar op voorhand hadden we gezorgd dat alle fietsen in orde waren, alle papieren van iedereen enzovoort. We hebben 2 weken op voorhand alles gecontroleerd en gedurende ons kamp hadden we ook een kit mee waarmee we fietsen konden repareren.

Welke maatregelen namen jullie zelf qua EHBO/veiligheid? Zorgden ervoor dat alle gasten hun medische fiche op voorhand hadden ingevuld en maakten een overzicht lijst van alle gasten die bepaalde medicatie moesten nemen, 1 leiding was hiervoor verantwoordelijk. Ook hadden we een EHBO-does mee met alle basispakketten.

KOSTPRIJS VAN HET KAMP

Waardering:

Totale kostprijs *per persoon* van hele kamp (inclusief eten en drank, transport, verblijf...): € 58,25

Deelname-/inschrijvingsgeld per persoon: € 65

Deden jullie speciale acties, fondsenwerving , sponsering... om geld in te zamelen voor de reis?

We hebben pannenkoeken verkocht op voorhand en hebben zo enorm veel geld opgebracht. Meer dan duizend euro hadden we opgebracht waarmee we iets extra's wilden doen voor onze gasten maar een deel sparen we voor ons groot kamp deze zomer. We hadden voorzien dat het zoveel zou kosten maar we hadden enorm veel geluk dat we geen problemen hebben gehad + winkels gevonden waar we goedkoop ons konden bevoorraden. Na het kamp hebben we het geld dat we over hadden afgetrokken van hun drank + geld terug gestort naar de ouders.

WISSELEN EN BETALEN

Waardering:

Hoe betaalde je ter plekke? lokale munt ter plekke afgehaald

Heb je ter plekke geld afgehaald? ja, met gewone bankkaart

Hoe waren je ervaringen met de gebruikte betaalmiddelen?

Het was enorm gemakkelijk want we waren in Nederland, dus werken ze ook met euro. Het is daar niet zoveel duurder dan België dus alles viel enorm mee. Het was een goedkoop kamp.

Tips rond geld en betalen?

Zorg dat niet 1 persoon al het geld heeft, wij hebben op voorhand ook niet veel cash geld meegenomen en hadden ook een soort van kluis met sleutel mee die dan in onze caravan lag, op slot natuurlijk. Wij hebben ook met een bankkaart behoorlijk wat geld zitten afhalen en betalen dat zonder problemen ging.

Algemene prijspeil in het land

Spotgoedkoop Goedkoop Normaal Duur

Wat was er abnormaal duur?

Goed kijken naar de prijzen van bepaalde broodjeszaken of restaurants, voldoende vergelijken met elkaar want sommige zijn enorm prijzig.

Wat was er abnormaal goedkoop? natuurlijk.

Zelf eten kopen in goedkope winkels (Emté supermarkt) en je eten zelf maken

Wat was er niet te vinden qua product of dienst? Alles wat we nodig hadden vonden we terug

2. TRANSPORT

TRANSPORT NAAR BESTEMMING

Waardering: 

De leden gingen **met de fiets** (en kies een transportmiddel)

We werkten met deze transportmaatschappij(en): **onze eigen fietsen**

Contactgegevens: /

KOSTPRIJS TRANSPORT NAAR BESTEMMING:

- Totale kostprijs: € /
- Prijs per persoon: € /
- Eventuele korting: (leeftijd, groepstarief...) /

Ervaringen transport naar de bestemming

Zorg ervoor dat je gasten op voorhand zelf hun fiets in orde brengen, hou dan eens 1 of 2 weken op voorhand een controle, dan kan je nog enkele zaken opmerken dat misschien problematisch kan zijn. Neem ook een repair- kit mee om eventuele fietsen gedurende het kamp te kunnen vermaken.

TRANSPORT TER PLAATSE

Waardering: 

We verplaatsen ons ter plekke , **met de fiets en met eigen wagens**

Tips i.v.m. transport ter plaatse?

Dus met fietsen kan je heel wat doen en alles is ook in de buurt. De omgeving waar we zaten had je ook tal van mogelijkheden om bepaalde activiteiten te doen alsook onze camping (Marina Beach) was vrij rustig en had op verschillende plaatsen wel enorm speelpleinen. We hebben ook eens zitten liften naar Hulst voor ons eindspel want de stad is als het ware afgesloten door kleine bergen. Hier hebben we dus ook geen kosten aan gehad. Heb wel opgemerkt dat openbaar vervoer niet goedkoop is, een korte busrit kost zowat 3x of 4x meer dan in België dus let hiermee op of zorg dat je op voorhand goed geïnformeerd bent.

3. VERBLIJF

We verbleven in

- kleine tentjes
 gebouwen met bedden
- groepstenten
 gebouwen zonder bedden

Om kans te maken op de prijzen van deze wedstrijd is het belangrijk dat je je kampplaatsen deelt.

Ga naar www.buitenlandskamp.be. Daar kan je de locaties waar je overnachtte toevoegen. Als de kampplaats al bestaat, vul dan een beoordeling in. Vul daarna de links in naar kampplaatsen in die je invoerde op www.buitenlandskamp.be.

Camping Marina Beach

http://www.buitenlandskamp.be/kampplaatsen/detail/marina-beach_nederland

Tips rond kampplaatsen?

Zoek heel goed naar goeie en goedkope slaappleatsen. Campings kunnen duur zijn en laat je goed informeren. De soort accommodatie hangt natuurlijk af in welke periode je op kamp gaat maar ga je gedurende de zomerperiode zou ik voor tenten gaan. Zorgt ook voor een betere kampsfeer.

4. COMMUNICATIE

INTERNET EN GSM

Waardering: 

Op welke manier(en) had je toegang tot het internet? **Hotspot aan de camping onthaal**

Kwaliteit van de internettoegang?

traag, maar stabiel

Internettoegang aanwezig op <1km van de kampplaats?

ja neen

Draadloos netwerk beschikbaar (wifi)

ja neen

Kon je via een gsm-netwerk op internet?

ja neen

Was er goeie ontvangst van het netwerk op je gsm?

ja neen

Was er een vaste telefoonlijn beschikbaar op <5km?

ja neen

CONTACT MET LOCALS

Waardering: 

Met welke taal kon je in het land terecht en hoe ging dat?
wel anders

Nederlands. Dat ging vlot, het zijn Nederlanders hé en hun accent is

Hoe beoordeel je de plaatselijke bevolking?

Vriendelijk en behulpzaam als je hen iets wil vragen. Ze kijken soms wel eens naar je alsof je wereldvreemd bent maar volgens mij zien zij niet veel jeugdbewegingen gedurende de paasvakantie en zijn ze dit dus niet gewoon.

5. ACTIVITEITEN

SPORT EN AVONTUUR

Waardering:   

	Wandelen	Fietsen	Kayak/raften	Andere
Zijn er mogelijkheden in de omgeving?	<input checked="" type="checkbox"/> ja <input type="checkbox"/> neen	<input checked="" type="checkbox"/> ja <input type="checkbox"/> neen	<input type="checkbox"/> ja <input type="checkbox"/> neen	Paintball vlakbij Terneuzen
Waren de routes gemarkeerd?	<input checked="" type="checkbox"/> ja <input type="checkbox"/> neen	<input checked="" type="checkbox"/> ja <input type="checkbox"/> neen	<input type="checkbox"/> ja <input checked="" type="checkbox"/> neen	<input type="checkbox"/> ja <input checked="" type="checkbox"/> neen
Kon je onder begeleiding een parcours doen?	<input checked="" type="checkbox"/> ja <input type="checkbox"/> neen	<input checked="" type="checkbox"/> ja <input type="checkbox"/> neen	<input type="checkbox"/> ja <input checked="" type="checkbox"/> neen	<input type="checkbox"/> ja <input checked="" type="checkbox"/> neen
Waren er bevoorradingsmogelijkheden onderweg (winkel, dorpje, bron met drinkbaar water?)	<input checked="" type="checkbox"/> ja <input type="checkbox"/> neen	<input checked="" type="checkbox"/> ja <input type="checkbox"/> neen	<input type="checkbox"/> ja <input checked="" type="checkbox"/> neen	<input checked="" type="checkbox"/> ja <input type="checkbox"/> neen
Kon je al het nodige materiaal huren?	<input checked="" type="checkbox"/> ja <input type="checkbox"/> neen	<input checked="" type="checkbox"/> ja <input type="checkbox"/> neen	<input type="checkbox"/> ja <input checked="" type="checkbox"/> neen	<input type="checkbox"/> ja <input checked="" type="checkbox"/> neen
Hoeveel kostte de activiteit?	0	0	/	Was prijzig

Welke sport- of avontuurlijke activiteiten hebben jullie gedaan?

Geef een zo gedetailleerd mogelijke beschrijving met kostprijs, adres, tijdsduur, zwaarte van inspanning, eventuele beperkingen qua leeftijd, grootte van de groep...

Zijn beiden activiteiten die zelf gemaakt zijn geweest en kan je via de zelfgemaakte maps nakijken of zelf gebruiken:

https://drive.google.com/open?id=1ilXaeH31XOIIMGF2motC8_xypau0&usp=sharing - stadspel in Hulst (afgesloten stad)

<https://drive.google.com/open?id=13SDkVdILXTMYdQFcdRXyF14sdYw&usp=sharing> - fietsspel in de buurt van onze camping met bijhorende opdrachten

Hoe beoordeel je de activiteiten die je hebt gedaan?

Onze gasten vonden het enorm leuk, de spelletjes. Alle bijhorende opdrachten waren ook deel van het thema dat we hadden. Er was ook voldoende variatie aan activiteiten vonden onze gasten maar graag hadden we nog iets buitengewoon gedaan.

ANDERE ACTIVITEITEN

Waardering:   

Welke andere activiteiten hebben jullie nog gedaan?

(feesten, stadsbezoeken, concerten, musea, natuurparken, vrijwilligerswerk, uitwisseling...)

Stadsbezoek aan Hulst, interactieve spelletjes op de camping zelf, fietsrace door ons gebied,...

Hoe beoordeel je deze activiteiten?

Alles ging vrij goed en was leuk omdat het gedurende de paasvakantie nog niet druk is in Zeeuws-Vlaanderen dus hadden we enorm veel ruimte en konden we alles doen wat we wilden.

Tips rond activiteiten?

Zorg voor voldoende variatie qua spelletjes en activiteiten. Maak gebruik van de omgeving want deze is enorm ruim. Als je via Breskens de veerboot neemt naar Vlissinge, daar kan je gemakkelijk naar het Veerse Meer gaan dat enorm mooi en tof is, wij gingen voor een dag gaan maar toen was het juist slecht weer, jammer genoeg.

WEER EN KLIMAAT

Waardering:   

Hoe was het weer tijdens je kamperperiode?

We hadden niet altijd zon maar na het kamp waren we allemaal gebruid alsook sommigen verbrand, enkel 1 dag minder weer gehad maar hadden voorzien dat we op die dag niks met de fiets moesten doen maar de activiteiten op de camping hielden.

VRIJ VERSLAG

Wil je nog een vrij verslag toevoegen of heb je een kampbundel die je wilt delen? Dan kan dat hier!
Let wel op met het delen van persoonlijke gegevens!

Verkeners FOS 209^e 'De Vrijbuiters' :

Fietstocht in Nederland 2017

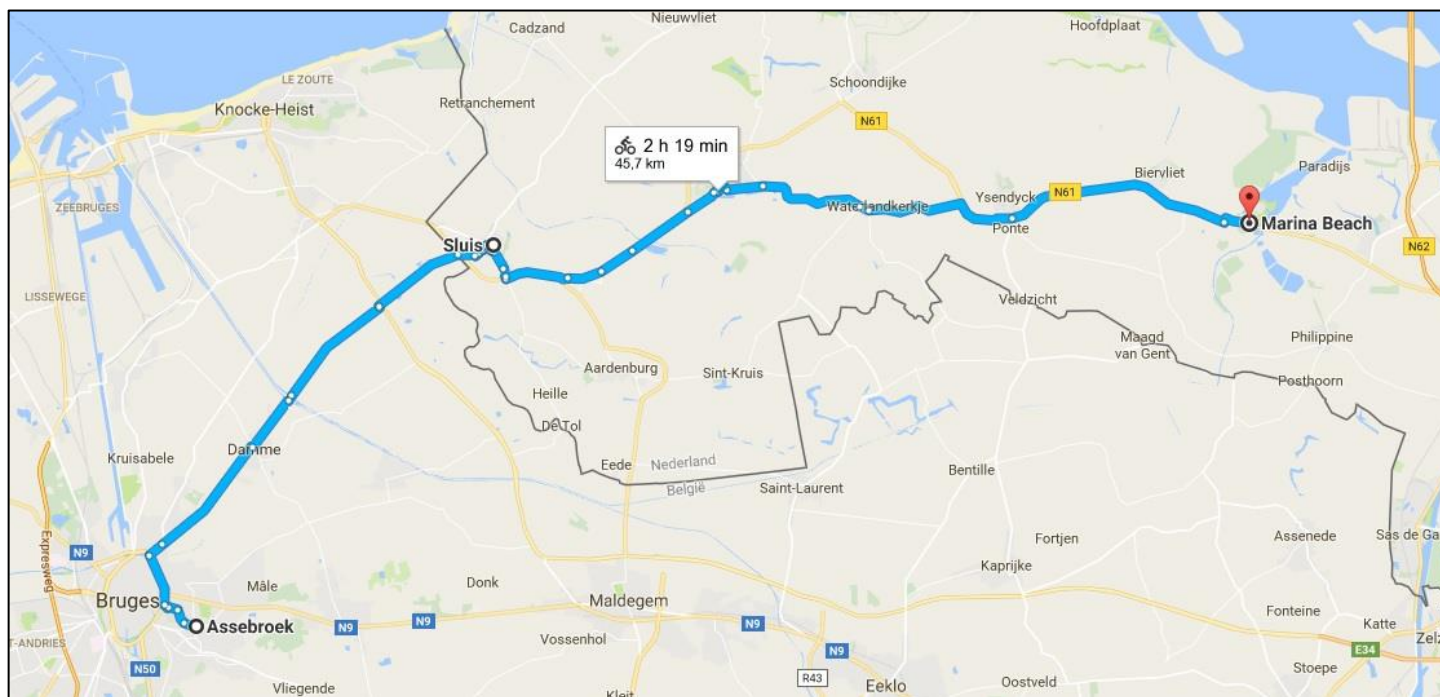
- Paasvakantie: 10/04/17 – 14/04/17
- 23 personen (3 leiding en 20 leden)

Link filmpje van onze avonturen in Nederland, zie je enorm veel in terug:



<https://www.youtube.com/watch?v=AGWVKXQmEks>

Vertrekroute:



Op maandag 10 april 2017 vertrokken we vanuit onze scouts (Assebroek, deelgemeente van Brugge) richting Sluis met de fiets, enorm goedkoop dus. Onze gasten hadden ook fietszakken waardoor ze dus ook gemakkelijk veel spullen hierin konden steken. We passeerden onder meer Damme en van daaruit kan je mooi de Damse Vaart volgen t.e.m. Sluis. Deze baan is behoorlijk eentonig (je rijdt constant in 1 richting) maar er is wel voldoende natuur en is een gemakkelijk fietspad. Dit duurt zowat anderhalf uur met een goeie groep fietsers met hun trekrukgzakken. Eenmaal in Sluis hadden een aantal van mijn gasten en ikzelf nog geen lunchpakket en zochten we bij een broodjeszaak. We vonden er één maar deze bleek heel duur te zijn dus vergelijk en kijk naar de prijzen voor je binnengaat want ze rekenen je extra zaken aan.

Als de middagpauze voorbij was konden we terug op de baan gaan richting Hoek. Hiervoor hadden we op voorhand al een Knooppunt route uitgestippeld (<https://www.knoopunter.com/fietsrouteplanner/route-maken>). Eenmaal je route aangemaakt is kan je werken volgens een kaartje ofwel via een blaadje waarbij de nummering van de route erbij staat alsook de kilometers. Cruciale tip, zorg dat je beiden afdrukt of dat je een stafkaart mee hebt van dit gebied.

Op sommige plaatsen zijn de bordjes weggehaald geweest (vandalisme of andere reden) en hierdoor zal je bepaalde punten niet tegenkomen. Zo wijk je niet van je route af. Normaal doe je hier zowat 2u30 over met een grote groep en trekkersrugzakken. Alle fietspaden zijn goed en je passeert langs enkele leuke stukken natuur, de omgeving is enorm mooi.

Eenmaal aangekomen aan onze camping 'Marina Beach' (adres: Middenweg 1, 4542 PN Hoek, Nederland) konden we vlot bij het onthaal en kregen we de sleutels(kaarten) voor onze caravans. We hadden 3 caravans met telkens plaats voor 6 man in slaapkamers en er konden ook nog zowat 2 of 3 personen slapen in de living. De zetels kan je uitklappen in een bed en de zetels zelf zijn ook goed om in te slapen. In de caravans heb je alles wat je nodig hebt om te koken en te eten, alsook kan je erin douchen, wc (sanitair blok ook aanwezig op de camping). Kortom alles wat je nodig hebt om een hele week te kunnen overleven. Wijzelf hebben ook via de auto heel wat kisten laten brengen met spullen in, barbecue, beamer, muzikinstallatie enzovoort. De camping zelf is goed. Enorm veel ruimte om te spelen en voor activiteiten (verschillende speelpleinen) en je kan er ook zwemmen want de camping is omringd door water. De mensen van de camping zijn ook vriendelijk en vallen je niet teveel lastig ofzo. Je hebt er voldoende vrijheid om al je activiteiten te doen dat je maar wil.



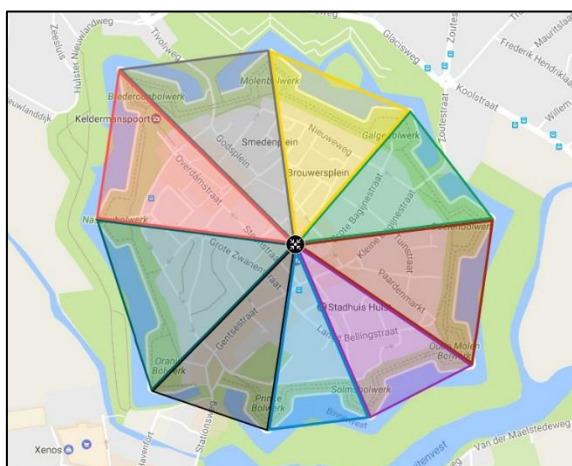
Om boodschappen te doen kan je naar winkels gaan in Biervliet of Hoek (beiden 4km van de camping), je hebt daar goedkope winkels zoals de Emté bijvoorbeeld. Je kan er alles in terugvinden zoals in normale winkels in België. Dat zijn de aangewezen winkels om goedkoop boodschappen te doen.

Vanuit onze uitvalbasis (camping) zijn we telkens vertrokken met de fiets om bepaalde activiteiten te doen. Wij hebben vooraf veel spelletjes gemaakt zoals spelletjes die we konden spelen op de camping, fietsrace en ook stadspel in Hulst. Hulst is een afgesloten stad waarbij we een coole city-game hebben kunnen doen. Met de fiets naar Hulst was wat te ver en gevaarlijk om op een middag te doen en hiervoor hebben we zitten liften. Liften gaat vrij gemakkelijk in deze buurt maar je leden mogen zeker niet liften ter hoogte van snelwegen. Enorm gevaarlijk! Openbaar vervoer is wel duurder in Nederland dan België dus informeer je op voorhand en koop je tickets dan ook niet op de bus zelf, enorm duur voor kleine afstanden. Links van spelletjes:

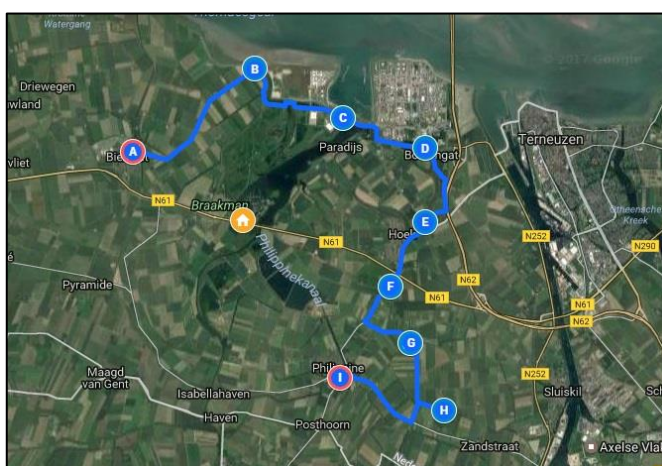
https://drive.google.com/open?id=1iIXaeH31XOIMGF2motC8_xypau0&usp=sharing

<https://drive.google.com/open?id=13SDkVdILXTMYdQFcdRXyF14sdYw&usp=sharing>

Stadspel (Hulst)



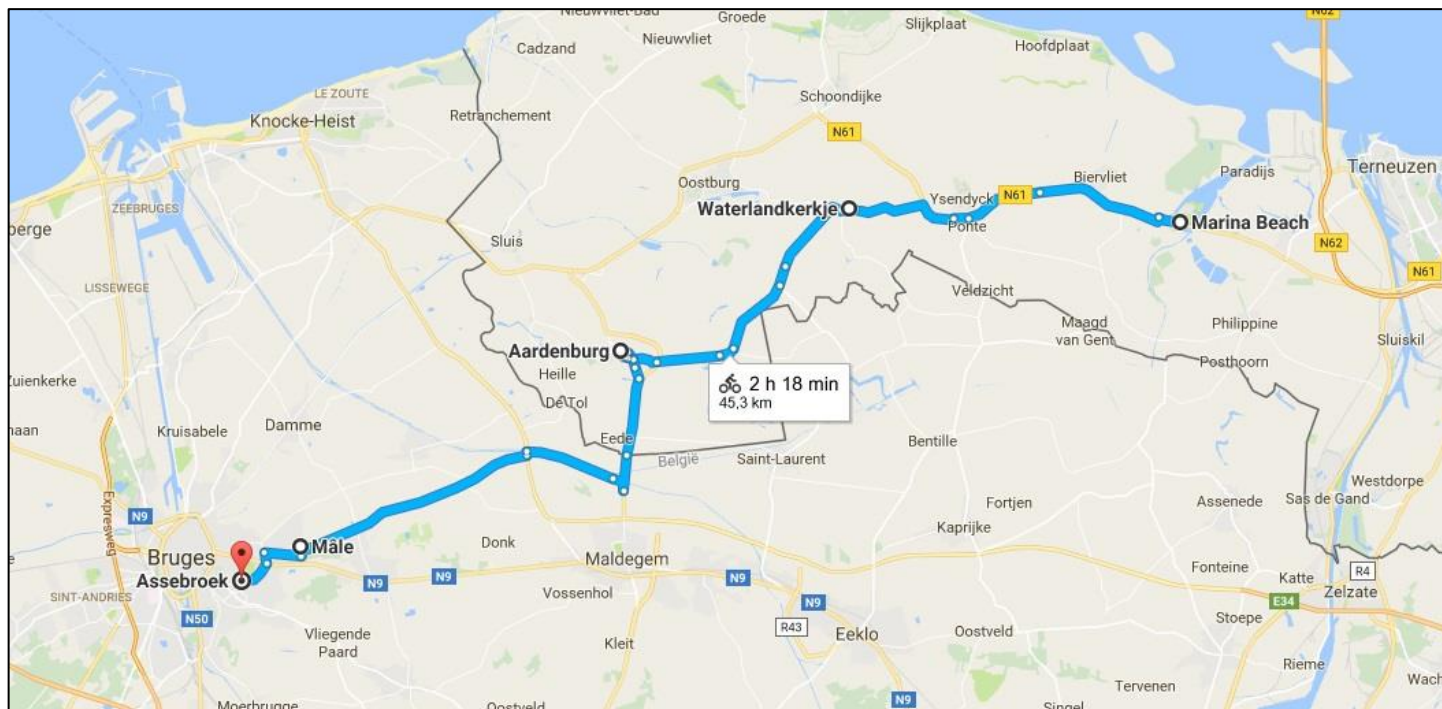
Omgeving rondom camping (fietsrace met opdrachten)



Laatste avond konden we voldoende hout vinden in de enorme camping + hadden we kolen waarmee we een goeie, lekkere barbecue hebben kunnen doen, achteraf was er ook een kampvuurtje voor de sfeer optimaal te maken, zeker met marshmallows. Zorg dus dat je op een correcte manier je barbecue kunt doen door een vuurton mee te nemen.

Opkuis van de caravans controleren ze niet echt maar zorg wel dat het in orde is, camping is beetje nonchalant hierin en je hoeft gewoon je sleutelkaart maar af te geven voor je weg bent. We namen een kortere weg terug bij de terugkeer via IJzendijke, Waterlandkerkje en Aardenburg, Male, Sint-Kruis en zo terug in Assebroek. Deze tocht duurde zo een anderhalf uur minder lang. Dus na zo'n druk kamp was dit best wel aangenaam.

Terugkeer route (volgens Google Maps duren ze beide even lang maar dit is het geval echter niet, de wegen zijn veel beter via deze route + ook veiliger. Je moet niet teveel via drukke autowegen rijden en passeert ook geen grote steden/ gemeentes):



Nog enkele tips voor vertrek: kijk voor een fietscontrole op voorhand te doen, zo vermijd je enige problemen met een kapotte fiets want dat kan die persoon nog maar weinig doen op kamp. Zorg ook voor een fiets repair-kit zodat je onderweg maar ook ter plaatse een fiets kan vermaken of enige defecten kunt voorkomen.

