



Buitenlands Kamp 2019

Griekenland

rondreis ter plekke met telkens andere verblijfplaatsen

Athene, Litoro, Meteora, Andros (eiland)

Kamperiode: **23/07/2019** tot **6/08/2019**

(Dit was de eerste keer dat we er waren)

Scouts Gits - Jan Van Haelewyn (Jins)

Leeftijd: **16 - 17** jaar

Grootte van de groep: **6**

}	Aantal leden:	4
	Aantal begeleiding:	2
	Aantal koks/anderen:	0

Contactpersoon:

Robbe
Bergdal 60
robbe.vanderbeken@hotmail.com
gsm

26/11/1996

Mogen andere reizigers met jou contact opnemen? ja neen
Te bereiken? Dag, uur...

Wie kunnen we eventueel nog contacteren?
scoutsgroepgits@gmail.com

1. VOORBEREIDING EN PAPIERWERK

INFORMATIE

Organiseerde je vereniging het grootste deel van het kamp zelf? ja neen
(wie dan wel? Klik hier als u tekst wilt invoeren.)

Welke informatiebronnen gebruikte je bij de voorbereiding van het kamp?

- | | |
|---|--|
| <input checked="" type="checkbox"/> Officiële websites | <input type="checkbox"/> Verslagen van andere jeugdgroepen |
| <input checked="" type="checkbox"/> Internetfora | <input type="checkbox"/> Verslagen van vrienden en kennissen |
| <input type="checkbox"/> Wegwijzer Reisinfo vzw | <input type="checkbox"/> Informatie van een reisagent |
| <input type="checkbox"/> Reisgidsen | <input type="checkbox"/> organisatie waarmee we samenwerkten (JEKA, JINT...) |
| <input type="checkbox"/> Verslagen van de eigen jeugdgroep (vroeger kamp) | <input checked="" type="checkbox"/> andere |

Welke reisgidsen, websites, organisaties...raad je aan andere jeugdgroepen aan?
Booking.com, Facebook (informereren bij andere groepen), Zorbas hostel (goedkoopste in Athene)

Waarover vond je moeilijk informatie?

Het was vooral moeilijk om online deftige informatie te vinden rond openbaar vervoer. De busmaatschappijen werken onafhankelijk per regio en de websites zijn meestal in het Grieks.

PAPIERWERK

Welke documenten had je nodig om erheen te reizen? **identiteitskaart en ouderlijke toestemming**

Welke kosten kwamen hierbij kijken? **Geen**

Heb je nog tips voor andere jeugdgroepen qua papierwerk?

Zorg ervoor dat je alles inscant (identiteitskaarten, studentenkaarten, andere belangrijke documenten) en dat je ze opslaat in een Cloud. Zo kan je ook altijd aan de nodige documenten mocht iemand bijvoorbeeld zijn studentenkaart vergeten zijn. Bij ons was dit het geval toen we de Akropolis gingen bezoeken (0€ als student, 20€ (!!)) niet-studenten.

VERZEKERING

Welke (bijkomende) verzekeringen had je voor deze reis? **Naam van verzekering+ verzekeraar (€ per persoon pp)**

we namen geen extra verzekering

Had je tijdens je reis te maken met ziekte, ongeval, diefstal,... en hoe verliep de afhandeling (mutualiteit, verzekering...)?
Klik hier als u tekst wilt invoeren.

Welke maatregelen namen jullie zelf qua EHBO/veiligheid? Wij hadden een standaard EHBO-setje mee (compeed, pleisters, ontsmetting, pincet, nagelschaartje, naald & draad, oorstokjes, watte)

GELDZAKEN

KOSTPRIJS VAN HET KAMP

Waardering:

Totale kostprijs *per persoon* van hele kamp (inclusief eten en drank, transport, verblijf...): € 750 à 800

Deelname-/inschrijvingsgeld per persoon: € 250

Deden jullie speciale acties, fondsenwerving , sponsering... om geld in te zamelen voor de reis?

Het hele jaar door hebben we activiteiten georganiseerd om geld in te zamelen: een koekenverkoop, een quiz, helpen op babyborrels, feestjes, rent a jin, enz.

WISSELEN EN BETALEN

Waardering:

Hoe betaalde je ter plekke? lokale munt ter plekke afgehaald

Heb je ter plekke geld afgehaald? ja, met gewone bankkaart

Hoe waren je ervaringen met de gebruikte betaalmiddelen?

Ik heb hierboven aangeduid dat we ter plaatse geld afhaalden, maar eigenlijk hebben wij hoofdzakelijk met de kaart betaald (maestro), omdat je een toeslag moet betalen wanneer je geld wil afhalen.

Tips rond geld en betalen?

Zo veel mogelijk met maestro-kaart betalen, dat is het goedkoopst. Ik had wel een visa mee voor de zekerheid, waarmee we onze ferry's geboekt hebben (ging niet met maestro)

Algemene prijspeil in het land

Spotgoedkoop Goedkoop Normaal Duur

Wat was er abnormaal duur?
op voorhand)

Niets was abnormaal duur, behalve misschien op de eilanden (maar dat weet je

Wat was er abnormaal goedkoop?

Eten is relatief goedkoop in Griekenland, maar zoek die plaatsjes ook wel op.

Wat was er niet te vinden qua product of dienst? /

2. TRANSPORT

TRANSPORT NAAR BESTEMMING

Waardering: ○ ○ ★

De leden gingen **met het vliegtuig**

We werkten met deze transportmaatschappij(en): Ryanair
Contactgegevens: (bus), (trein)

KOSTPRIJS TRANSPORT NAAR BESTEMMING: Vliegtuig

- Totale kostprijs: € 1060,64
- Prijs per persoon: € 176
- Eventuele korting: (leeftijd, groepstarief...) vul in

Ervaringen transport naar de bestemming

Vliegtuig is heel gemakkelijk (niet zo ecologisch). Boek voldoende op voorhand.

TRANSPORT TER PLAATSE

Waardering: ○ ★ ○

We verplaatsen ons ter plekke **met de bus , per trein en per ferry**

We werken met deze transportmaatschappijen:

- KTEL Imathias (<http://www.ktel-imathias.gr/dromologia/9-beroi-naoysa>)
- Trainose (https://tickets.trainose.gr/dromologia/?lang=en#view=search;apo=%CE%9A%CE%91%CE%9B%CE%91;pros=%CE%91%CE%98%CE%97%CE%9D;date=2019-07-30;trip_type=single;return_date=undefined-undefined-)
- Seajets (<https://www.seajets.gr/>)
- vul de naam en website of adres in

KOSTPRIJS ALLE TRANSPORT TER PLAATSE:

- Totale kostprijs: € 874,2
- Prijs per persoon: € 145,7
- Eventuele korting: (leeftijd, groepstarief...) vul in

Tips i.v.m. transport ter plaatse?

Op voorhand staat niet aangegeven waar je kortingen krijgt. Trein en bustickets hoef je niet per sé op voorhand te boeken (behalve voor treinen met grote afstand). Vraag ter plaatse ook zeker naar kortingen. Bussen zijn redelijk duur in Griekenland, wij wisten dit maar eenmaal we ter plaatse waren. De betere optie om het land door te reizen is per trein.

3. VERBLIJF

We verbleven in

kleine tentjes

groepstenten

gebouwen met bedden

gebouwen zonder bedden

Om kans te maken op de prijzen van deze wedstrijd is het belangrijk dat je je kampplaatsen deelt.

Ga naar www.buitenlandskamp.be. Daar kan je de locaties waar je overnachtte toevoegen. Als de kampplaats al bestaat, vul dan een beoordeling in. Vul daarna de links in naar kampplaatsen in die je invoerde op www.buitenlandskamp.be.

Zorbas Hostel

https://www.buitenlandskamp.be/kampplaatsen/detail/zorbas-hostel_griekenland

Camping Sylvia

https://www.buitenlandskamp.be/kampplaatsen/detail/camping-sylvia_griekenland

Refuge A (Berghut Olympus)

https://www.buitenlandskamp.be/kampplaatsen/detail/spilios-agapitos-refuge-a_griekenland?fbclid=IwAR0aNuoY1xCZzOTF-v2-0EAQa7_rB8MwgORc7MMJU6Mev0c

Camping Vrachos

https://www.buitenlandskamp.be/kampplaatsen/detail/camping-vrachos_griekenland

Caming Andros

https://www.buitenlandskamp.be/kampplaatsen/detail/camping-andros_griekenland

4. COMMUNICATIE

INTERNET EN GSM

Waardering: 

Op welke manier(en) had je toegang tot het internet? **Via wifi (slaapplaatsen) en mobiel internet**

Kwaliteit van de internettoegang?

Maak je keuze

Internettoegang aanwezig op <1km van de kampplaats?

ja neen

Draadloos netwerk beschikbaar (wifi)

ja neen

Kon je via een gsm-netwerk op internet?

ja neen

Was er goeie ontvangst van het netwerk op je gsm?

ja neen

Was er een vaste telefoonlijn beschikbaar op <5km?

ja neen

CONTACT MET LOCALS

Waardering: 

Met welke taal kon je in het land terecht en hoe ging dat? **woordje Engels.**

Engels. Over het algemeen spreken de meeste Grieken wel een

Hoe beoordeel je de plaatselijke bevolking?

Grieken lijken op het eerste zicht wat afstandelijk, maar als je iets vraagt zullen

ze altijd helpen. Zeer vriendelijke mensen. Er zijn uiteraard altijd uitzonderingen.

5. ACTIVITEITEN

SPORT EN AVONTUUR

Waardering: 

	Wandelen	Fietsen	Kayak/raften	Andere
Zijn er mogelijkheden in de omgeving?	<input checked="" type="checkbox"/> ja <input type="checkbox"/> neen	<input checked="" type="checkbox"/> ja <input type="checkbox"/> neen	<input type="checkbox"/> ja <input checked="" type="checkbox"/> neen	Vul andere mogelijke activiteiten in
Waren de routes gemarkeerd?	<input checked="" type="checkbox"/> ja <input type="checkbox"/> neen	<input checked="" type="checkbox"/> ja <input type="checkbox"/> neen	<input type="checkbox"/> ja <input checked="" type="checkbox"/> neen	<input type="checkbox"/> ja <input type="checkbox"/> neen
Kon je onder begeleiding een parcours doen?	<input type="checkbox"/> ja <input checked="" type="checkbox"/> neen	<input checked="" type="checkbox"/> ja <input type="checkbox"/> neen	<input type="checkbox"/> ja <input checked="" type="checkbox"/> neen	<input type="checkbox"/> ja <input type="checkbox"/> neen
Waren er bevoorradingsmogelijkheden onderweg (winkel, dorpje, bron met drinkbaar water?)	<input checked="" type="checkbox"/> ja <input type="checkbox"/> neen	<input checked="" type="checkbox"/> ja <input type="checkbox"/> neen	<input type="checkbox"/> ja <input checked="" type="checkbox"/> neen	<input type="checkbox"/> ja <input type="checkbox"/> neen
Kon je al het nodige materiaal huren?	<input checked="" type="checkbox"/> ja <input type="checkbox"/> neen	<input checked="" type="checkbox"/> ja <input type="checkbox"/> neen	<input type="checkbox"/> ja <input checked="" type="checkbox"/> neen	<input type="checkbox"/> ja <input type="checkbox"/> neen
Hoeveel kostte de activiteit?				

Welke sport- of avontuurlijke activiteiten hebben jullie gedaan?

Geef een zo gedetailleerd mogelijke beschrijving met kostprijs, adres, tijdsduur, zwaarte van inspanning, eventuele beperkingen qua leeftijd, grootte van de groep...

Onze grootste activiteit was de beklimming van de Olympus. De klim is in principe in 1 dag haalbaar, maar dan moet je je haasten en een goeie conditie hebben. Wij beklommen de berg in twee dagen (en sliepen in een berghut onderweg). We namen de bus vanuit Litochoro naar Priònia, het hoogste bereikbare punt met openbaar vervoer. Vanaf daar duurt de klim tot Refuge A (berghut) ongeveer 3 uur. Aangezien de bus ook 's morgens vroeg vertrekt, ben je al aan de berghut rond de middag. Onze leden waren moe, dus een namiddag rusten met een mooi uitzicht was zeker ok. De dag erna beklommen we het laatste deel tot aan de top, genoten we een klein uurtje van het uitzicht, en keerden vervolgens helemaal terug naar beneden tot aan de bushalte. De bus rijdt maar 2 keer per dag ('s morgens rond 7u en 's avonds om 17u). Je moet dus zorgen dat je op tijd terug beneden bent, wil je terug in Litochoro geraken. Voor de klim zelf is het belangrijk om op te letten. Een gids is in principe niet nodig, maar kijk goed naar hoe je leden er aan toe zijn, zeker als het de eerste keer is dat ze een berg beklimmen. De route tot aan de top staat niet altijd goed aangeduid, maar wij hebben een local aangesproken die ons naar boven geleid heeft.

Hoe beoordeel je de activiteiten die je hebt gedaan?

De klim was zeker de moeite, het uitzicht was magnifiek en iedereen was heel voldaan.

ANDERE ACTIVITEITEN

Waardering: 

Welke andere activiteiten hebben jullie nog gedaan?

(feesten, stadsbezoeken, concerten, musea, natuurparken, vrijwilligerswerk, uitwisseling...)

We bezochten de Meteoren in Kalambaka in het binnenland van Griekenland. Het zijn kloosters op rotsformaties. In het echt zijn ze nog indrukwekkender dan op de foto's. Tip: je krijgt de optie om alle kloosters te bezoeken met een hop-on hop-off formule via bussen die rondrijden. Er zijn heel wat kloosters en ze zijn allemaal wat gelijkaardig, dus kies er een tweetal uit, dan heb je het ook wel gezien. In Athene bezochten we uiteraard de Akropolis, het oude stadscentrum met z'n kleurrijke marktjes en souvenirshops. Daar deden we ook een pubcrawl en gingen we uit naar de Bolivar Beach Club.

Hoe beoordeel je deze activiteiten?

Kloosters: indrukwekkend, zeker de moeite waard, erg toeristisch. Athene: persoonlijk wat teleurgesteld, het is een erg vuile stad.

Tips rond activiteiten?

Als je de Akropolis wil bezoeken, zorg dan zeker dat je je studentenkaart meehebt. Als student is het bezoek gratis, als gewone toerist betaal je €20 (!!).

WEER EN KLIMAAT

Waardering: 

Hoe was het weer tijdens je kamperperiode?

Griekenland is erg warm tijdens de zomer. Wees dus zeker voorbereid.

Welke invloed had het weer op je kamp?

's Nachts koelt het ook niet af onder de 20 graden, wat zeker een invloed had op onze nachtrust. We sliepen in tentjes, maar eigenlijk kan je evengoed in open lucht slapen. Wij hadden de tenten vooral mee om ons materiaal te kunnen achterlaten als we ergens naartoe wilden. De warmte zorgt zeker voor vermoeidheid, dus hou dat in het achterhoofd. Op de Olympus koelt het wel af (daar hadden we een goede nachtrust) en ook in onze hostel in Athene sliepen we goed door (airco).

VRIJ VERSLAG

Wil je nog een vrij verslag toevoegen of heb je een kampbundel die je wilt delen? Dan kan dat hier!
Let wel op met het delen van persoonlijke gegevens!



Buitenlands kamp Griekenland 2019



Aankomst

Tue, 23 Jul 19

Departure time - **15:50**

Arrival time - **20:00**

Vertrek

Tue, 06 Aug 19

Departure time - **20:25**

Arrival time - **22:55**

Di 23 Jul 19

- Metro richting centrum. Lijn 3 (blauw).
- €5 pp voor studenten. (Studentenkaarten niet vergeten)
- HALTE: OMONIA
- Hostel slapen. Zorbashotel
- <http://www.zorbashotel.com/book/>

Departure From Athens Airport

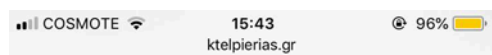
06:30, 07:00, 07:30, 08:00, 08:30, 09:00, 09:30, 10:00, 10:30, 11:00, 11:30, 12:00, 12:30, 13:00, 13:30, 14:00, 14:30, 15:00, 15:30, 16:00, 16:30, 17:00, 17:30, 18:00, 18:30, 19:00, 19:30, 20:00, 20:30, 21:00, 21:30, 22:00, 22:30, 23:00, 23:30

Time until arrival to Syntagma is 38 min



Wo 24 Jul 19

- Met de bus: <http://www.ktel-imathias.gr/dromologia/9-beroa-naoysa>
- Half uurtje wandelen/of metro van Zorbas hostel naar station Liosion, bus vertrekt van hier.



ΓΡΑΜΜΗ ΑΘΗΝΩΝ

ΔΙΑΡΚΕΙΑ ΔΡΟΜΟΛΟΓΙΟΥ 05.10 ώρες.

ΔΡΟΜΟΛΟΓΙΟ: Από σταθμό ΚΤΕΛ
Πιερίας -> σταθμό ΚΤΕΛ Λιοσίων.

ΚΑΤΕΡΙΝΗ - ΑΘΗΝΑ ΚΑΤΕΡΙΝΗ - ΑΘΗΝΑ
9:30 - 15:00 - 24:00* και 16:00 κάθε Κυριακή
* Και Πειραιά κάθε Κυριακή

ΑΘΗΝΑ - ΚΑΤΕΡΙΝΗ ΑΘΗΝΑ - ΚΑΤΕΡΙΝΗ
9:00 - 15:00 - 22:00 και 17:00 κάθε Παρασκευή

➔ ΚΑΤΕΡΙΝΗ - ΑΘΗΝΑ ΜΕ ΕΠΙΣΤΡΟΦΗ
➔ ΜΗΝΙΑΙΑ ΚΑΡΤΑ ΓΙΑ ΘΕΣ/ΝΙΚΗ 160€
➔ ΜΗΝΙΑΙΑ ΦΟΙΤΗΤΙΚΗ ΚΑΡΤΑ ΓΙΑ ΘΕΣ/ΝΙΚΗ 140€
➔ ΗΜΕΡΗΣΙΕΣ ΣΧΟΛΙΚΕΣ ΕΚΔΡΟΜΕΣ

50€
4+1 ΔΩΡΟ

Free
Wi-Fi
8200

Προσφορά

⚠ ΜΕ ΤΗΝ ΕΠΙΔΕΙΞΗ ΤΕΣΣΑΡΩΝ **ΟΛΟΚΛΗΡΩΝ**
ΕΙΣΙΤΗΡΙΩΝ ΜΕΤ' ΕΠΙΣΤΡΟΦΗΣ ΣΤΟ ΓΡΑΦΕΙΟ
ΚΙΝΗΣΕΩΣ ΤΟΥ ΚΤΕΛ ΠΑΡΕΧΕΤΑΙ ΔΩΡΕΑΝ
ΕΝΑ ΕΠΙΠΛΕΟΝ ΕΙΣΙΤΗΡΙΟ ΜΕΤ' ΕΠΙΣΤΡΟΦΗΣ.

Εισιτήρια - Τιμές

- <https://www.rome2rio.com/map/Athens/Litochoro#r/Bus-KTEL-Imathias>
- Mogelijk om af te stappen bij Litochoro.
- Vertrek 9u uit Athene, vroege namiddag aankomst.

\$42

26m

includes 41m transfer

Athens

6h 15m by Bus, 3 times a day

\$40

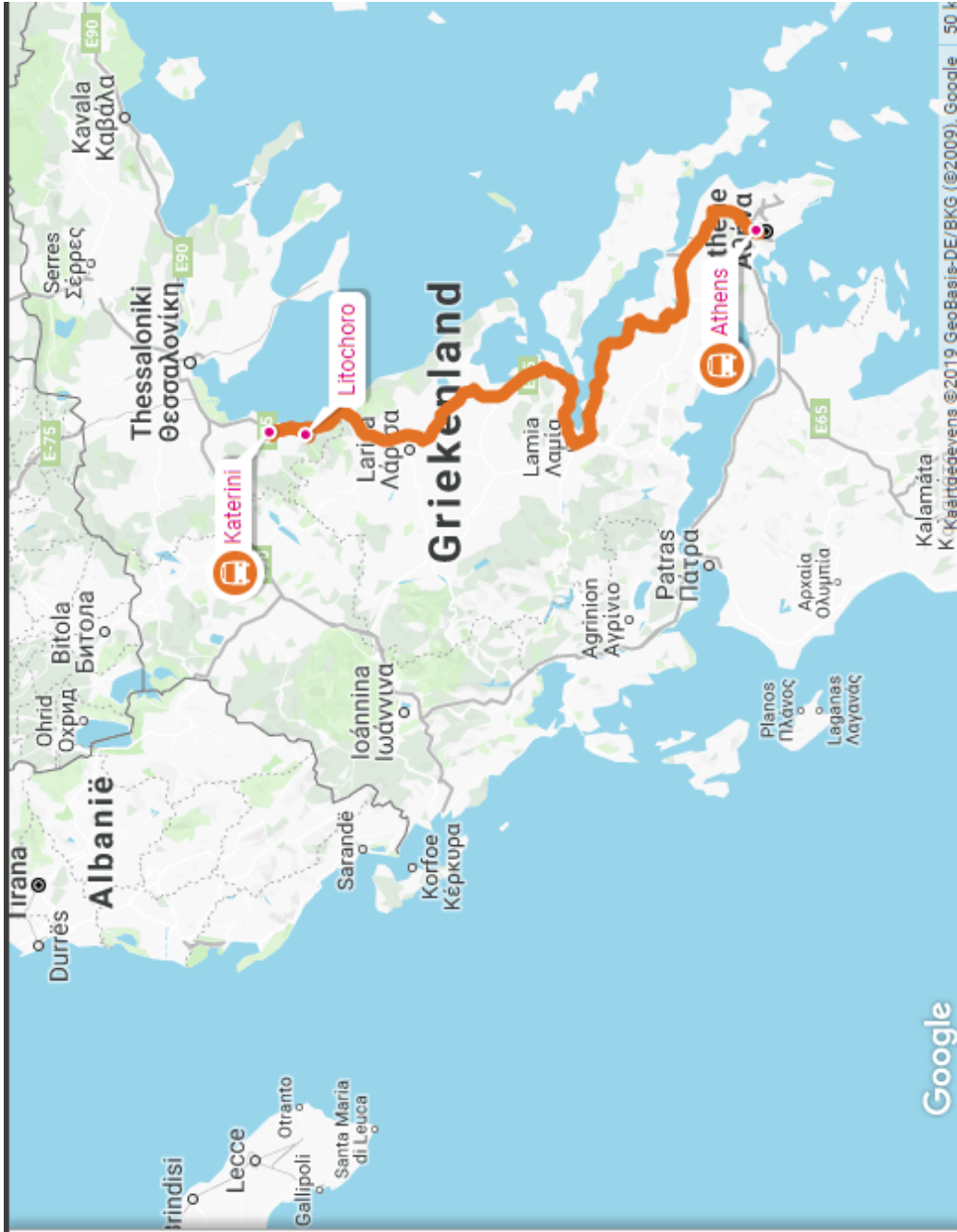
Katerini

30m by Bus, hourly

\$3

Litochoro

tokarya Accommodation



Camping Olympus Beach

- Op voorhand reserveren was niet mogelijk. Dag voor aankomst informeren naar beschikbaarheid.
- <http://www.olympos-beach.gr/en/section/Trochospita-kai-kataskinosi>

2017

CAMPING - BUNGALOWS "OLYMPUS BEACH"

60200 PLAKA LITOHORO HELLAS
TEL. 0030-23520 22112 Fax 0030 23520 22300
Tel.(out of season) 0030 6979661341
www.olympos-beach.gr
e-mail.info@olympos-beach.gr

CAMPING	Από 1/7 - 31/8	Από 1/5 έως 30/6 1/9 έως 15/9
	7,50	6,50
 ΠΑΙΔΙΑ (4-10)	4,50	4,00
	3,50	2,50
	7,50	6,50
	7,50	6,50
	5,50	4,50
	11,00	9,00
	13,00	11,00
	3,00	2,00

OVER NIGHT PRICE LIST
PRIX COUVRANT DE SEJOUR
PREISLISTE FÜR EIN LEBERNACHTUNG
TIMEX ZIANTKETEZH

RENTAL - ΕΝΟΙΚΙΑΣΗ
BUNGALOW with private W.C.
UP TO 4 PERSONS
ΜΕΧΡΙ 4 ΑΤΟΜΑ



45.00 - 35.00

TAXES INCLUDING ON ABOVE RATES

ΔΩΡΕΑΝ
Free - Gratis



220V



Do 25 Jul 19

- Dagje chill aan 't strand

Vr 26 Jul 19

- Begin klim Olympus (2 dagen rekenen)
- Bus vanuit Litochoro naar Priònia, 2€ pp. Rijdt enkel op vrijdag, zaterdag, zondag!
- <http://dionolymposguide.gr/en/municipal-routes-litochoro-prionia/>
- Wandelen tot Refuge A, daar tenten buiten opzetten (4,20 pp)

Za 27 Jul 19

- Tot aan de top (rugzakken achterlaten bij Refuge A, of op z'n minst de tenten)
- Top: genieten van uitzicht
- Op tijd weer vertrekken om in Priònia te geraken. Bus om 17.30.

Zo 28 Jul 19


- **Bus naar Meteora (kloosters op rotsformaties)**

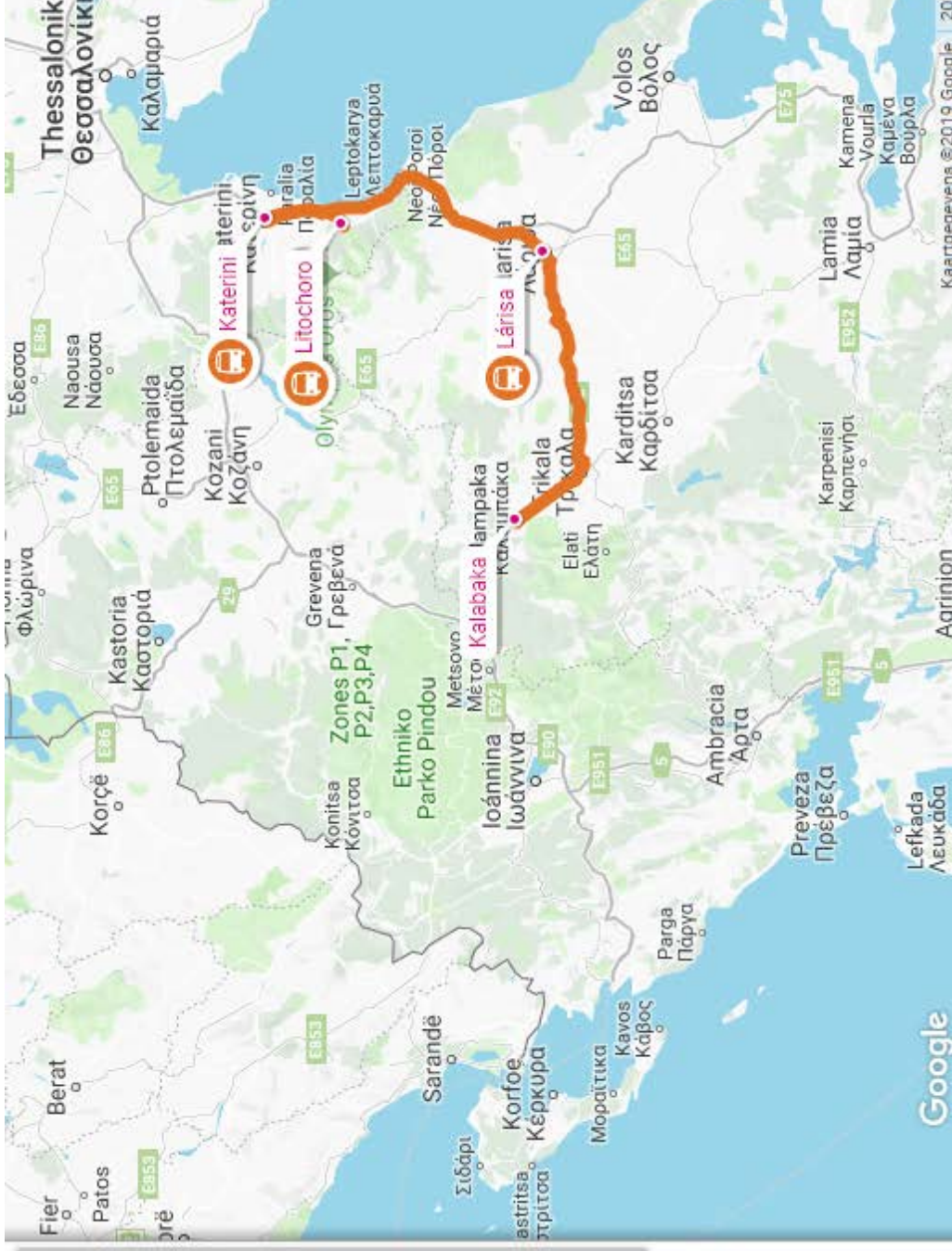


- Meteora:
Bus vanuit Katerini:
<https://www.rome2rio.com/map/Katerini/Meteora>
Katerini → Larissa
Larissa → Kalambaka
Camping: <https://www.campingkastraki.com/en/index.html>

← Bus

5h 8m
includes 2h transfer

- 
Litochoro
 30m by Bus, hourly
 \$3
- 
Katerini
 1h 20m by Bus, 4 times a day
- 
Larissa
 1h 18m by Bus, 6 times a week
 \$10 - \$15
- Kalabaka**

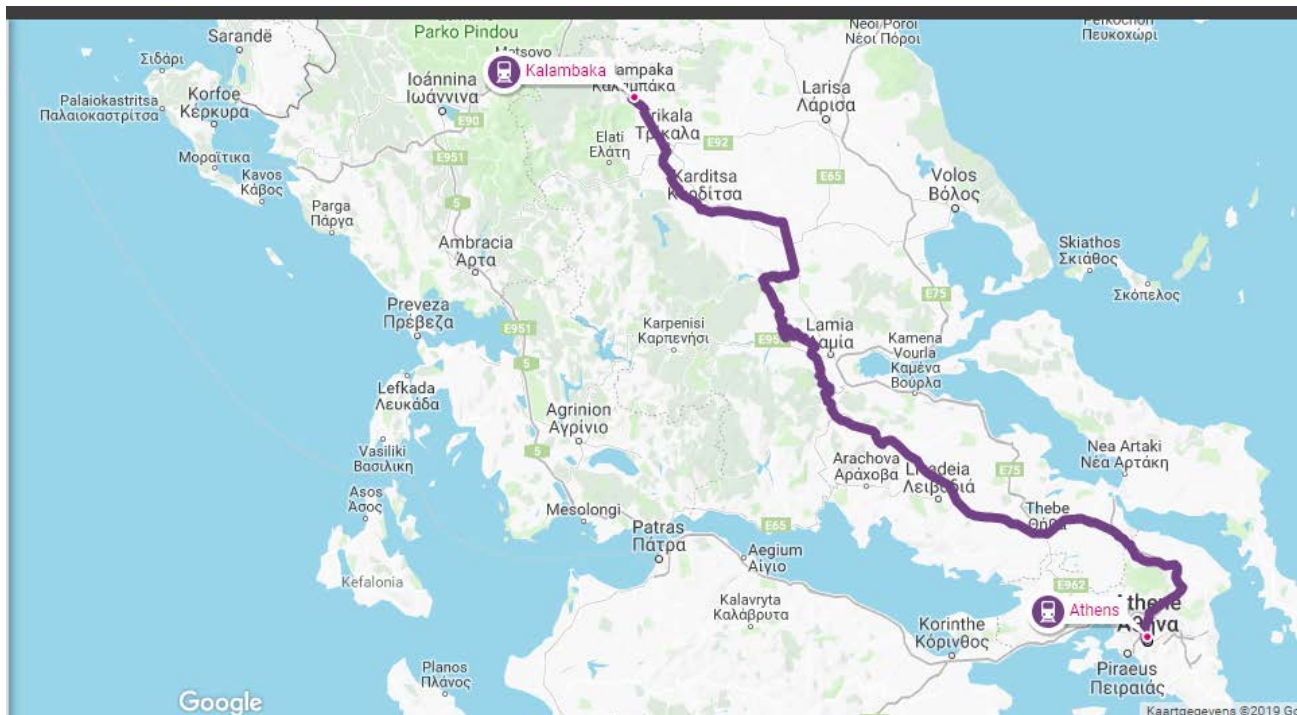


Ma 29 Jul 19

- Meteora bezoeken

Di 30 Jul 19

- Trein Kalambaka Athene (€22.30 pp)
- https://tickets.trainose.gr/dromologia/?lang=en#view=search;apo=%CE%9A%CE%91%CE%9B%CE%91;pros=%CE%91%CE%98%CE%97%CE%9D;date=2019-07-30;trip_type=single;return_date=undefined-undefined
- Bijna 4 u onderweg
- Trein vertrekt om 7u.



Vertrekken richting Andros (eiland)

Bus Athene – Rafina, 2,60pp

http://ktelattikis.gr/uploads/athens-rafina_marathon_makri.pdf

Ferry Rafina – Gavrio

https://tickets.seajets.gr/c_crs/search_itineraries.php?lang=en&from=RAF&to=AND&date=30%2F07%2F2019+02%2F08%2F2019&adults=6&children=0&infants=0&vehicles=0



From: RAFINA **RAF** To: ANDROS **AND** Departure: 30 JUL Return: 02 AUG 6 0 **SEARCH**

→ DEPARTURE:

Rafina RAF - Andros AND Tuesday 30th July 2019		SAT 27/07	SUN 28/07	MON 29/07	TUE 30/07	WED 31/07	THU 01/08	FRI 02/08
VESSEL	DEPARTURE	ARRIVAL		INFO	INDICATIVE PRICE			
<input type="checkbox"/> ANDROS JET	RAFINA RAF 15:00	→ Od 1h 10m	16:10 AND ANDROS		24.00€			

<https://www.campingandros.gr/>

Chillen!

Wo 31 Jul 19

Gavrio bezoeken, chillen.

Do 1 Aug 19

Rondtrekken op Andros. Chora bezoeken met de bus, daytrip.

Chillen!

Vr 2 Aug 19

Chillen voormiddag, namiddag terugkeren naar Athene.



← RETURN :

Andros AND - Rafina RAF Friday 2nd August 2019		TUE 30/07	WED 31/07	THU 01/08	FRI 02/08	SAT 03/08	SUN 04/08	MON 05/08
VESSEL	DEPARTURE	ARRIVAL		INFO	INDICATIVE PRICE			
<input type="checkbox"/> ANDROS JET	ANDROS AND 13:10	→ Od 1h 5m	14:15 RAF RAFINA		24.70€			

Za 3 Aug 19

Athene bezoeken

Zo 4 Aug 19

Athene bezoeken

Ma 5 Aug 19

Athene bezoeken

Di 6 Aug 19

Naar huis